

學生線上選填步驟

1. 進入萬中首頁，點選家長學生專區



2. 進入萬中首頁，點選臺北市第二代國中校務行政系統

萬華國中親師聯絡

本校重要聯絡信箱 E-Mail	臺北市第二代國中校務行政系統 ☆簡易版操作說明(PDF)☆
家長會網站(優學網) 教師會網站(優學網)	第二代國中圖書館系統(new)
學校日資料 ~班級經營及教學計畫~	國中學生輔導數位化系統

3. 選擇萬華區



4. 選取 臺北市立萬華國中



請選擇學校

臺北私立立人高級中學
臺北市立大理高級中學
臺北市立萬華國民中學
臺北市立雙園國民中學
臺北市立龍山國民中學

5. 選取 臺北市單一身分驗證

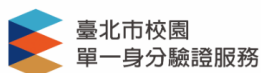


操作說明

- 第一次登入後請儘速修改密碼。
- 密碼含英文請注意大小寫。
- 驗證碼英文不分大小寫。
- 尚未有單一身分驗證帳號請點選其他登入
- 密碼錯誤3次，將鎖定15分鐘，請稍後再登入。
- 建議使用Chrome, Firefox以取得較佳的使用者體驗。

忘記密碼 新生點我填寫 其他說明

6. 使用單一身分驗證登入：預設帳號是 whjhs+學號 8 碼/密碼是 st+生日七碼，但有改過就無法登錄
若有登錄問題，請在資訊課時諮詢老師。



登入後將會導向臺北市國中第二代校務行政系統

請輸入您的使用者名稱與密碼

帳號

whjhs11350*** (女) / whjhs11355*** (男)

密碼

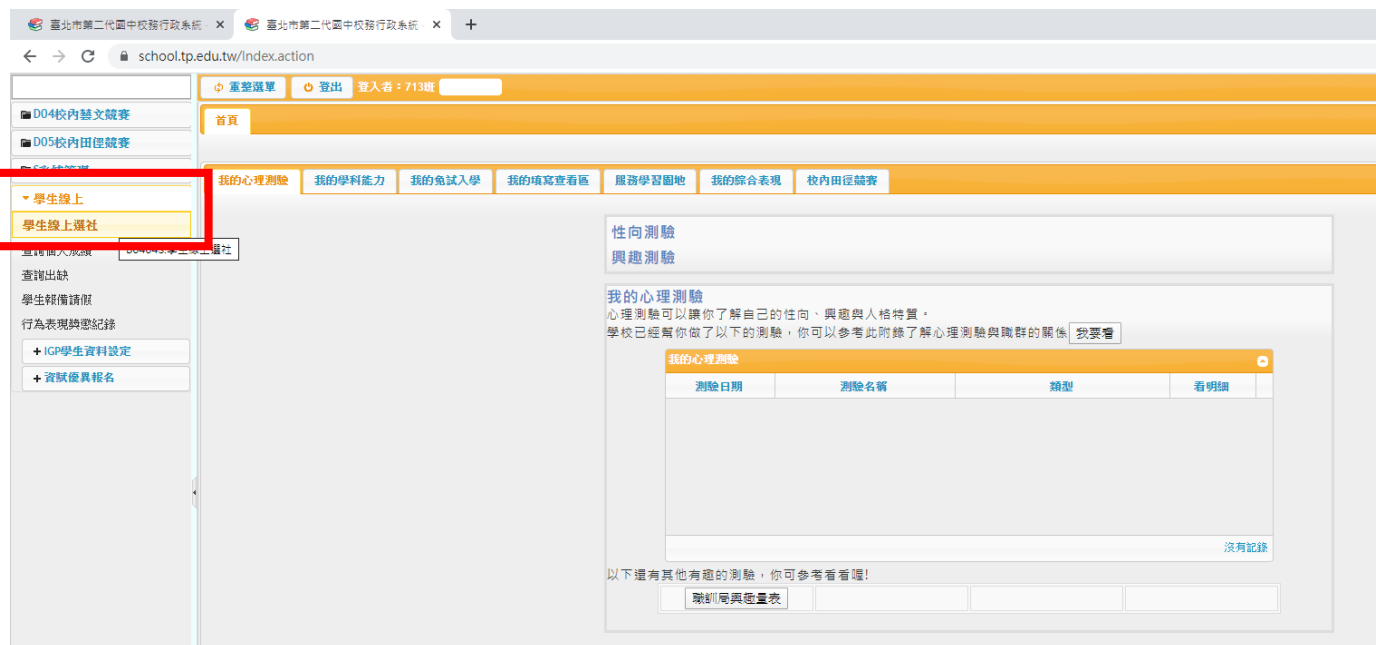
st*****

忘記帳號/密碼

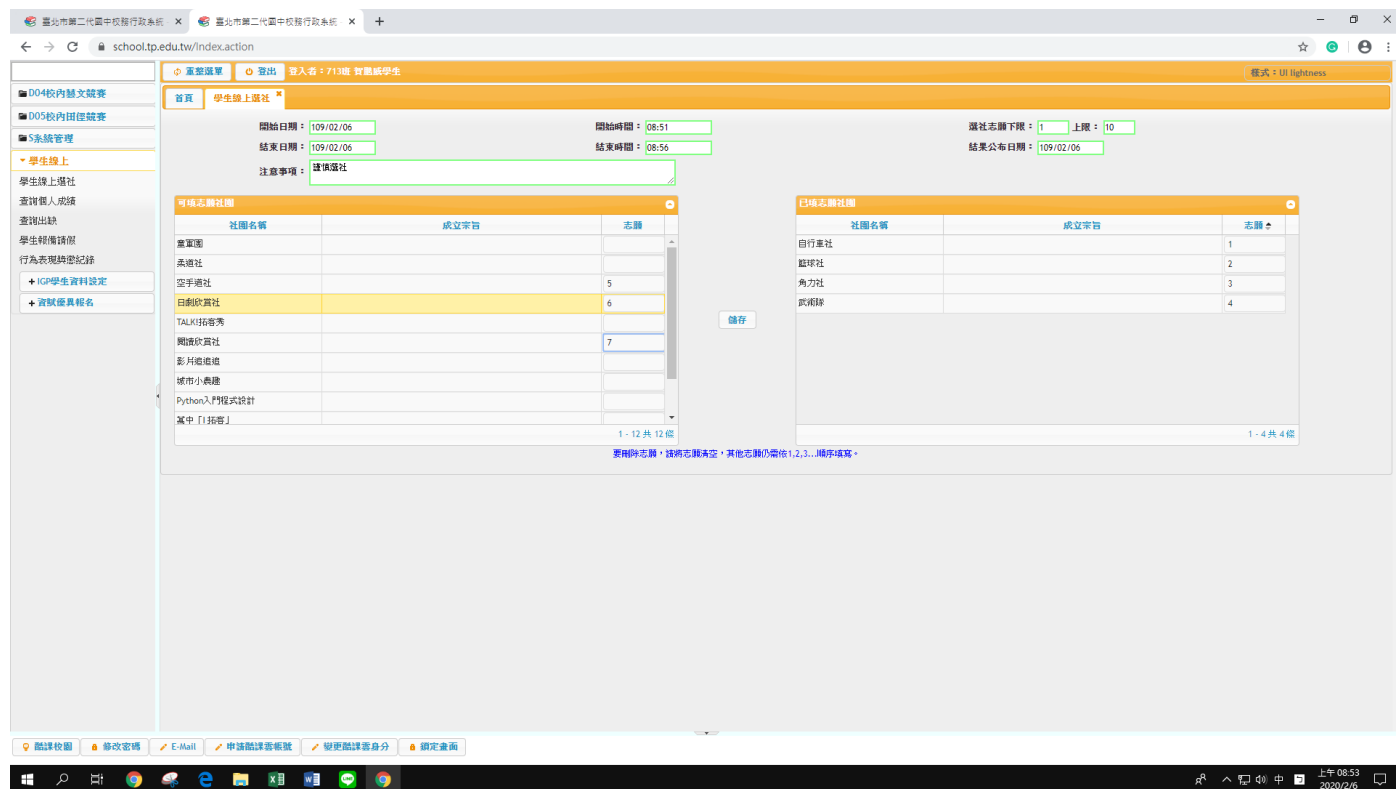
臺北市國中第二代校務行政系統將存取以下您的個人資訊:

- 識別代號、姓名、電子郵件等資訊
- 學校公開資訊

7. 進入系統後，請點選頁面左方【學生線上】→【學生線上選社】。



8. 請將想參加的志願填上序號後按儲存。



完成！靜待

三 公布結果！

▲特殊狀況：

1.期限外

2.刪除志願方式：(將志願清空，其他志願仍需依 1.2.3 順序填寫)

3.上限為 8 個志願

