

臺北市教職員及學生單一身份驗證 及 教育部教育雲帳號開通教學

原著：臺北市南湖國小資訊組 黃秀山 2019/4/12

修改：臺北市萬華國中資訊組 郭家棋 2019/4/17(第1次修)

2020/3/02(第3次修)

大綱：

壹、臺北市單一身份驗證開通

貳、教育部教育雲帳號開通

參、單一身份驗證的應用

教職員部份

一、臺北市單一身分驗證服務系統網址：

<https://ldap.tp.edu.tw>

請使用者務必登入此網站，設定帳密資料。

二、臺北市單一身分驗證服務系統帳號原則：

教職員預設帳號：**網域名稱**+**身分證數字 9 碼**

預設密碼：**身分證數字後 6 碼**。

例如：學校網址

<http://www.whjhs.tp.edu.tw>，

教職員身分證字號：**A123456789**，

帳號則為：**whjhs123456789**，

密碼則為：**456789**。

使用**Chrome**瀏覽器者，請務必以
「新增無痕式視窗」的方式開啟
<https://ldap.tp.edu.tw>網站



學生部份

一、臺北市單一身分驗證服務系統網址：

<https://ldap.tp.edu.tw>

請使用者務必登入此網站，設定帳密資料。

二、臺北市單一身分驗證服務系統帳號原則：

學生預設帳號：**網域名稱**+**學號**

預設密碼：**身分證數字後 6 碼**。

例如：學校網址

<http://www.whjhs.tp.edu.tw>，

學生的身分證字號：**A123456789**，

學生的學號：**10805001**，

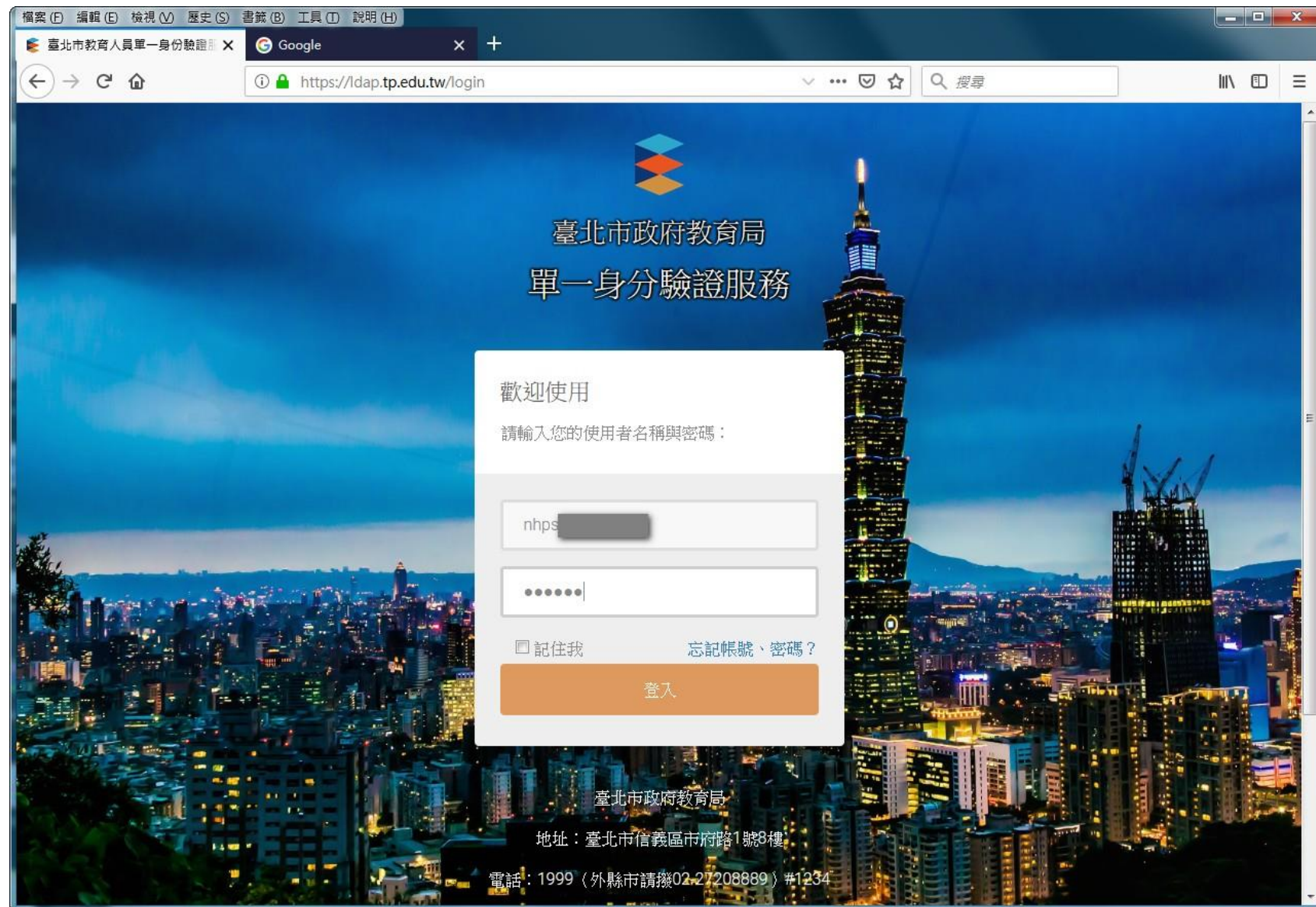
帳號則為：**whjhs10805001**，

密碼則為：**456789**。

使用**Chrome**瀏覽器者，請務必以
「新增無痕式視窗」的方式開啟
<https://ldap.tp.edu.tw>網站



三、修改帳號密碼：
使用者首次使用預設帳號密碼登入，系統會強迫使用者修改預設的帳號及密碼。



第一次登入：若使用預設帳號→強迫改帳號

臺北市教育人員單一身份驗證服務 登入

變更(建立)帳號

注意：為了避免帳號遭到盜用，請勿繼續使用預設帳號與預設密碼！

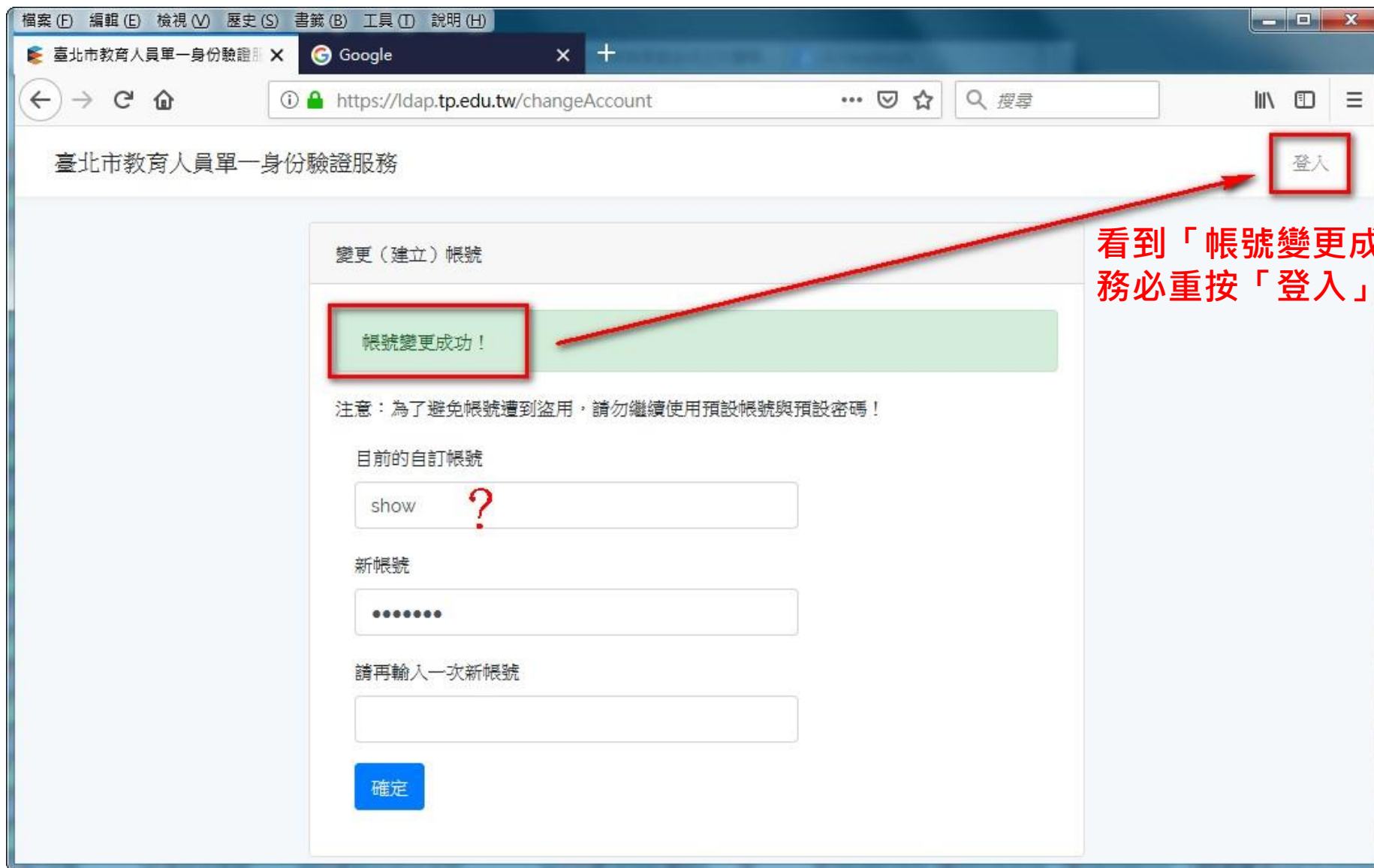
目前的自訂帳號
nhps22 XXXXXXXXXX **預設：網域+身分證9碼**

新帳號
.....

請再輸入一次新帳號
..... **請輸入想要的新帳號兩次**

確定

變更帳號成功→重新登入



The screenshot shows a web browser window with the address bar displaying `https://ldap.tp.edu.tw/changeAccount`. The page title is "臺北市教育人員單一身份驗證服務". A green notification box displays the message "帳號變更成功!". Below this, there is a warning: "注意：為了避免帳號遭到盜用，請勿繼續使用預設帳號與預設密碼！". The form contains three input fields: "目前的自訂帳號" (with "show" and a red question mark), "新帳號" (with masked characters "....."), and "請再輸入一次新帳號". A blue "確定" button is at the bottom. A red box highlights the "登入" button in the top right corner, with a red arrow pointing from the "帳號變更成功!" message to it.

看到「帳號變更成功」
務必重按「登入」

用新帳號登入→若用預設密碼→強迫改密碼

臺北市教育人員單一身分驗證服務

歡迎使用

請輸入您的使用者名稱與密碼：

hzw318 **輸入剛才的新帳號**

..... **預設密碼: 身分證後6碼**

記住我

[忘記帳號、密碼?](#)

登入

臺北市教育人員單一身分驗證服務

用新帳號登入→若用預設密碼→強迫改密碼

臺北市教育人員單一身份驗證服務

登入

變更密碼

注意：為了避免帳號遭到盜用，請勿繼續使用預設帳號與預設密碼！

原密碼
..... **身分證後6碼**

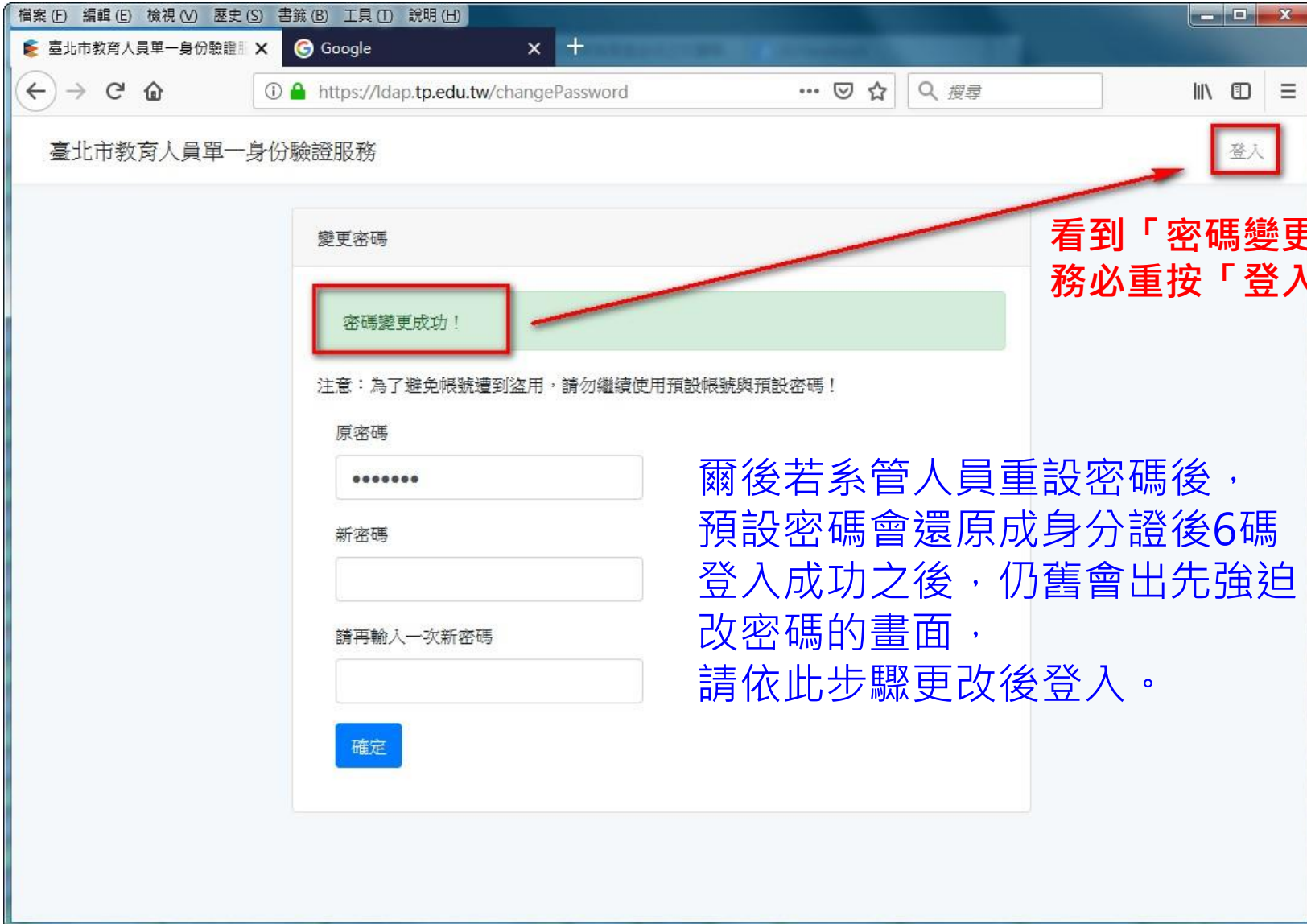
新密碼
.....

請再輸入一次新密碼
.....

輸入新密碼2次

確定

強迫改密碼成功→重新登入

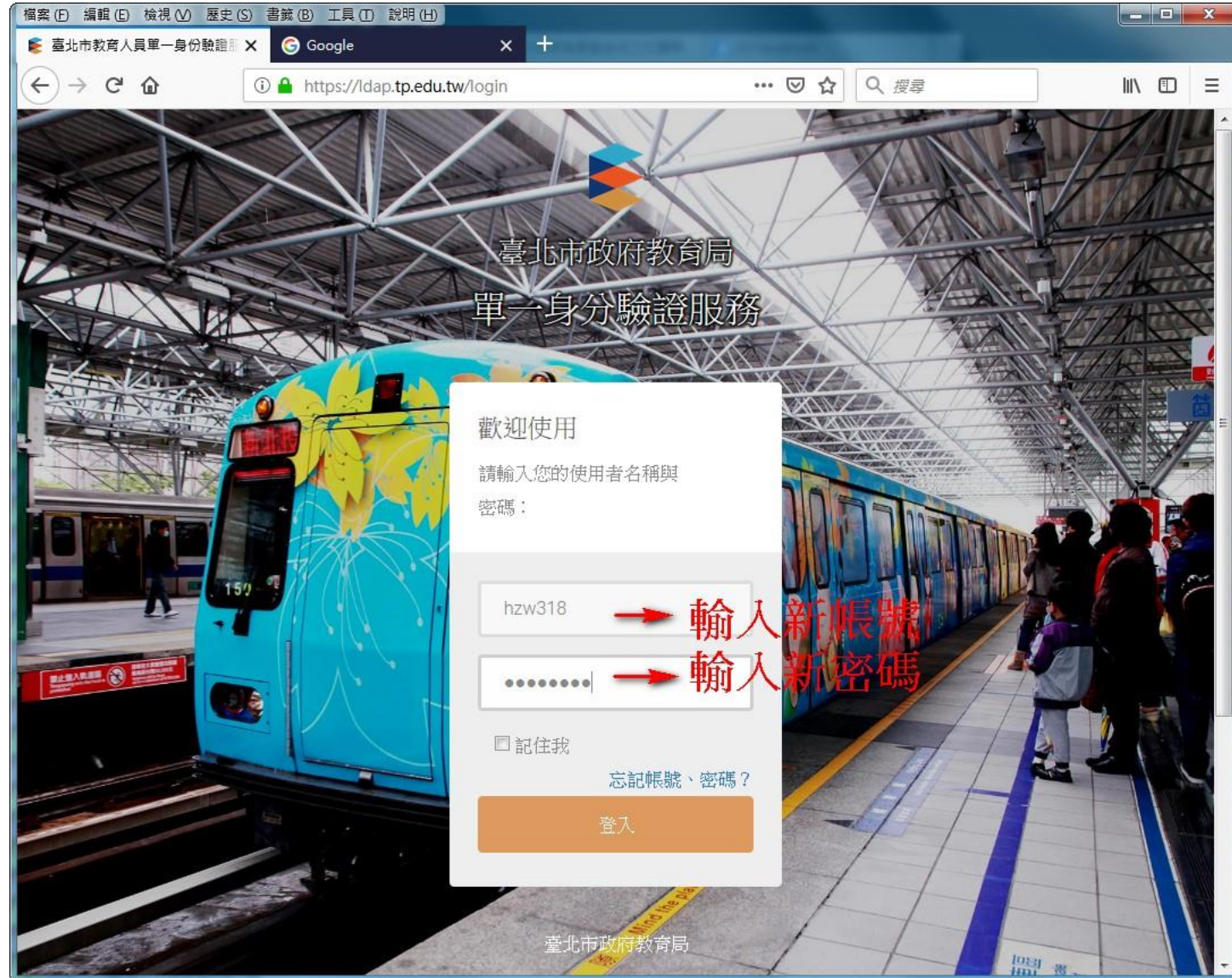


The screenshot shows a web browser window with the address bar displaying `https://ldap.tp.edu.tw/changePassword`. The page title is "臺北市教育人員單一身份驗證服務". A green message box in the center of the page says "密碼變更成功!". A red box highlights this message, and a red arrow points from it to a "登入" (Login) button in the top right corner, which is also highlighted with a red box. Below the message, there is a warning: "注意：為了避免帳號遭到盜用，請勿繼續使用預設帳號與預設密碼！". There are three input fields: "原密碼" (Original Password) with masked characters, "新密碼" (New Password), and "請再輸入一次新密碼" (Please re-enter your new password). A blue "確定" (Confirm) button is at the bottom left.

看到「密碼變更成功」
務必重按「登入」

爾後若系管人員重設密碼後，
預設密碼會還原成身分證後6碼
登入成功之後，仍舊會出先強迫
改密碼的畫面，
請依此步驟更改後登入。

帳密變更成功，輸入新帳密登入



第一次使用修改後的帳密登入→
修改個資，可以增加電子郵件、手機號碼登入

臺北市教育人員單一身份驗證服務

修改個資

注意：電子郵件將作為傳送帳號鎖定通知、重設密碼...等系統訊息使用，請務必填寫！

身份別	教師
姓名	曹 [redacted]
性別	女
出生日期	197 [redacted]
✓ 電子郵件	<input type="text" value="hzw318@nhps.tp.edu.tw"/>
✓ <input checked="" type="checkbox"/> 允許使用電子郵件代替自訂帳號進行登入	
✓ 手機號碼	<input type="text" value="09 [redacted]"/>
✓ <input checked="" type="checkbox"/> 允許使用手機號碼代替自訂帳號進行登入	
學校	臺北市內湖區南湖國民小學

建議可以增加

電子郵件

手機號碼 登入



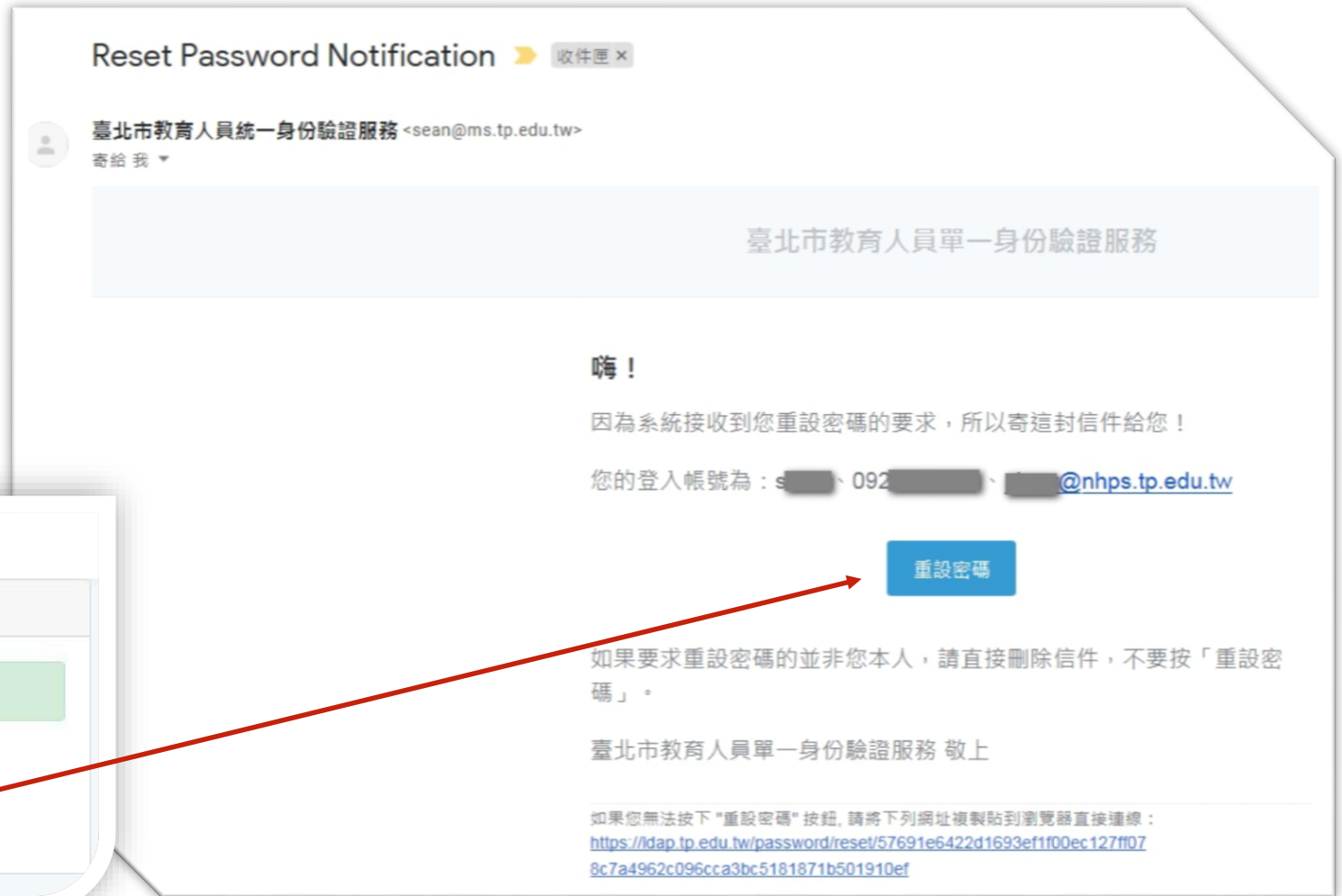
建議電子郵件要輸入，忘記密碼時，會寄信到該信箱

The screenshot shows a web browser window with the following details:

- Browser tabs: 臺北市教育人員單一身份驗證, Google
- Address bar: <https://ldap.tp.edu.tw/profile>
- Page title: 臺北市教育人員單一身份驗證服務
- Section: 修改個資
- Message: 您的個人資料設定已經儲存!
- Warning: 注意：電子郵件將作為傳送帳號鎖定通知、重設密碼..等系統訊息使用，請務必填寫！
- Form fields:
 - 身份別: 教師
 - 姓名: [Redacted]
 - 性別: 女
 - 出生日期: 19[Redacted]
 - 電子郵件: hzw318@nhps.tp.edu.tw
 - 手機號碼: 09[Redacted]
 - 學校: 臺北市內湖區南湖國民小學
- Checkboxes:
 - 允許使用電子郵件代替自訂帳號進行登入
 - 允許使用手機號碼代替自訂帳號進行登入
- Buttons: 確定



使用者忘記密碼時的作法：
LDAP登入畫面按「忘記帳號密碼」，輸入電子郵件後，在到信箱收信，就可重設密碼



貳、教育部教育雲帳號開通

教育部教育雲

<https://cloud.edu.tw>



The screenshot shows a web browser window displaying the homepage of the Ministry of Education Cloud (cloud.edu.tw). The browser's address bar shows the URL https://cloud.edu.tw. The website features a green navigation bar with various menu items: Fun學王, 學習拍, 教育大市集, 教育百科, 教育媒體影音, 教師e學院, 教學寶庫, and 英語文學習. Below the navigation bar is a large blue banner with a koala mascot and the text "學生版 體驗Go!" and "教育雲". A red box highlights the "登入" (Login) button. At the bottom of the page, there are two yellow buttons: "活動資訊" (Activity Information) and "最新消息" (Latest News), with the latter having a "查看更多" (View More) link. Below these buttons are two news items: "安全健康上網創意影片競賽" and "投稿爭霸戰 拼出你的智慧!".

使用教育雲端帳號或縣市帳號登入

The screenshot shows a web browser window with the URL <https://cloud.edu.tw/login>. The page header features the eOU logo and the text "教育雲". Below the header, the main heading is "我要登入". There are two primary login options:

- 使用教育雲端帳號或縣市帳號登入**
有縣市OpenID帳號的教師、行政人員或學生，由此登入
- 使用教育雲一般帳號登入**
教育雲一般會員或Google+或Facebook或Line，由此登入

A red rectangular box highlights the first login option. At the bottom right of the page, there is a link: "登入有問題嗎？點此尋求幫助".

點選使用縣市帳號登入

檔案(F) 編輯(E) 檢視(V) 歷史(S) 書籤(B) 工具(T) 說明(H)

教育體系單一登入服務

https://oidc.tanet.edu.tw/account_checking?Auth

教育體系單一登入服務

edu

以教育雲端帳號登入 使用 教育雲 所提供的服務

account @mail.edu.tw

確定

[忘記帳號或密碼](#) [申請教育雲端帳號](#)

或

使用縣市帳號登入

點選 臺北市

The screenshot shows a web browser window with the address bar displaying `https://oidc.tanet.edu.tw/account_checking?Auth...`. A modal dialog titled "縣市帳號登入" (County/City Account Login) is open, displaying a grid of 28 options. Each option consists of a colored icon and a label for a county or city. The "臺北市" (Taipei City) option, represented by a blue icon with a white bird-like shape, is highlighted with a red rectangular border. Below the grid is a "關閉" (Close) button. In the background, there is a "或" (or) separator and a large red button labeled "使用縣市帳號登入" (Use County/City Account Login).

縣市	縣市	縣市	縣市	縣市	縣市
基隆市	臺北市	新北市	桃園市	新竹縣	新竹市
苗栗縣	臺中市	南投縣	彰化縣	雲林縣	嘉義縣
嘉義市	臺南市	高雄市	屏東縣	宜蘭縣	花蓮縣
臺東縣	澎湖縣	金門縣	教育部		

請輸入臺北市單一簽入的帳號密碼

您必須登入才能使用  所提供的服務

hz

.....

257 換下一個

257

登入

常見問題 隱私權政策 聯絡我們 操作說明

請輸入臺北市
單一簽入的帳號與密碼

帳密相同

臺北市府教育局
單一身分驗證服務

歡迎使用

請輸入您的使用者名稱與密碼：

.....

.....

記住我 [忘記帳號、密碼?](#)

登入

同意授權

臺北市教育雲端帳號認證服務

https://tp.sso.edu.tw/user-consensus-page?Auth_Reque

臺北市教育雲端帳號認證服務

登出 (曹咏馨)

請求您的授權項目如下：

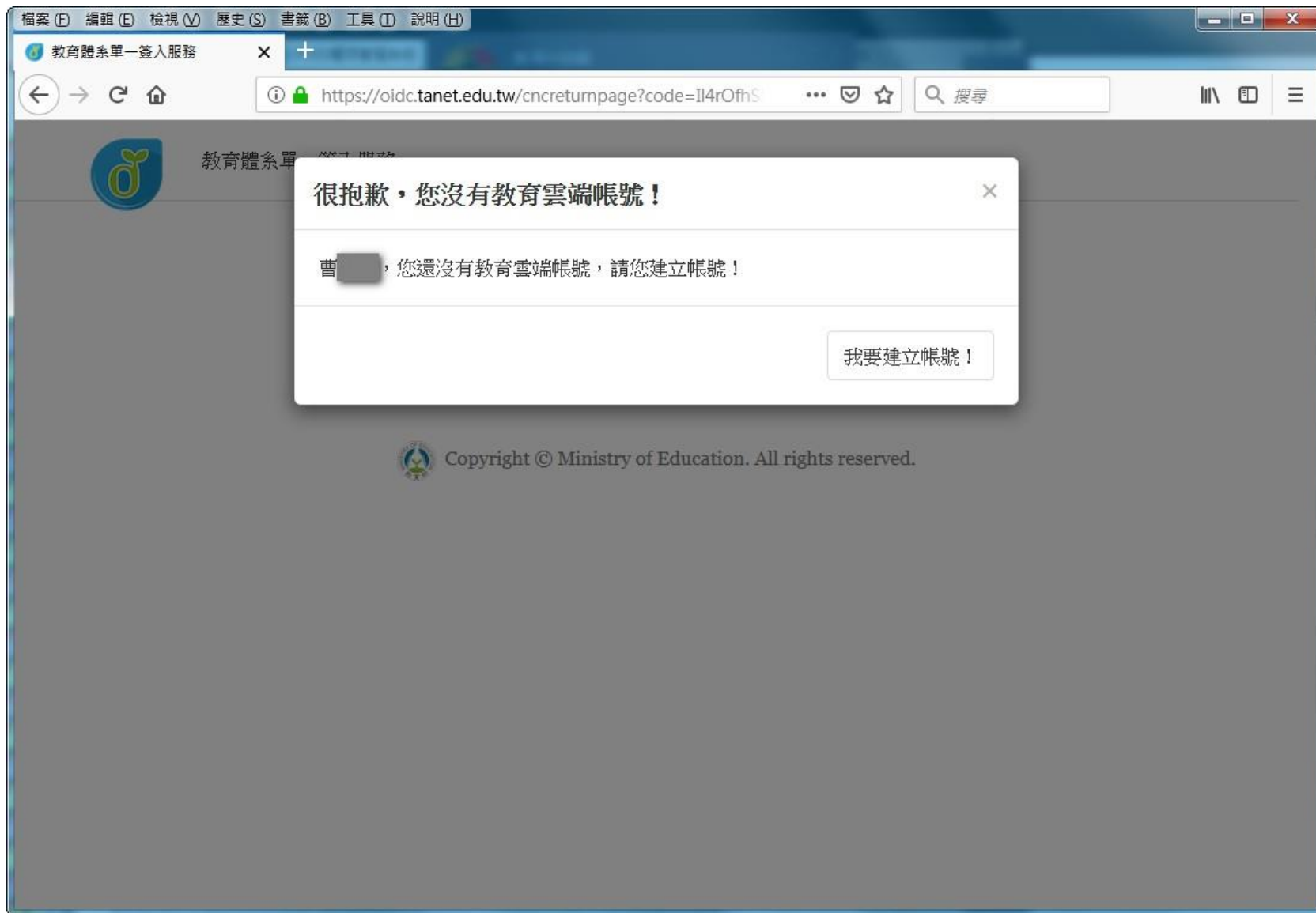
1. 檢視您的網路認證資料
2. 檢視您的個人資料交換內容

同意授權

常見問題 隱私權政策 聯絡我們 操作說明

© 2019 臺北市政府教育局

若發現你沒有教育雲帳號，系統會要求你申請帳號



系統會自己預設一個帳號給你，若不喜歡可以自訂帳號，但必須前人沒有註冊過才行。



檔案 (F) 編輯 (E) 檢視 (V) 歷史 (S) 書籤 (B) 工具 (T) 說明 (H)

教育體系單一簽入服務

https://oidc.tanet.edu.tw/newaccount-registration-step

教育體系單一簽入服務

即將為您建立教育雲端帳號

hzmtp @mail.edu.tw

帳號必須以小寫英文字母開頭，最短6個字元，最長20個字元，除了英、數字及_、.以外均不得使用。

我不喜歡上面的帳 下一步

[常見問題](#) [隱私權政策](#) [聯絡我們](#) [操作手冊及影片](#)

Copyright © Ministry of Education. All rights reserved.

申請教育雲帳號

檔案 (F) 編輯 (E) 檢視 (V) 歷史 (S) 書籤 (B) 工具 (T) 說明 (H)

教育體系單一簽入服務

https://oidc.tanet.edu.tw/newaccount-registration-step

教育體系單一簽入服務

申請教育雲端帳號

hz [redacted] @mail.edu.tw

.....

.....|

hz [redacted] @nhps.tp.edu.tw

〈若沒有可不填〉請再次輸入您的備用電子郵件

建立新帳號

密碼必須8碼以上，含英文數字，必須含有大小寫字母

The screenshot shows a web browser window with the address bar displaying <https://oidc.tanet.edu.tw/newaccount-registration-step>. The page contains a registration form with the following fields and error messages:

- 請輸入您要的密碼 (Please enter your password)
- 請再次輸入您要的密碼 (Please re-enter your password)
- hz[redacted]@nhps.tp.edu.tw
- 〈若沒有可不填〉請再次輸入您的備用電子郵件 (If none, please re-enter your backup email)

Three red error messages are displayed below the form:

- 您設定的密碼不符合規則：最短為8個字元、最長20個字元、必須要包含數字及大小寫英文字元。
- 您設定的密碼不符合規則：最短為8個字元、最長20個字元、必須要包含數字及大小寫英文字元。
- 您必須輸入相同的電子郵件

A blue button labeled "建立新帳號" (Create new account) is located at the bottom of the form.

同意授權

檔案 (F) 編輯 (E) 檢視 (V) 歷史 (S) 書籤 (B) 工具 (T) 說明 (H)

教育體系單一簽入服務

https://oidc.tanet.edu.tw/user-consensus-page?Auth_Re

搜尋


教育體系單一簽入服務 登出(曹)

 請求您的授權項目如下：

1. 檢視您的個人基本資料
2. 檢視您的電子郵件
3. 檢視您的網路認證資料
4. 檢視您的OpenID個人網址
5. 檢視您的任職或就學資料
6. 檢視您的客制化角色別

同意授權

常見問題 隱私權政策 聯絡我們 操作手冊及影片

 Copyright © Ministry of Education. All rights reserved.

登入教育雲成功→進入學習拍 測試

The screenshot shows a web browser window displaying the Education Cloud (教育雲) website. The browser's address bar shows the URL <https://cloud.edu.tw>. The website's header includes navigation links such as "Fun學王", "學習拍", "教育大市集", "教育百科", "教育媒體影音", "教師e學院", "教學寶庫", and "英語文學習". A green navigation bar contains icons for "曹" and "edu", along with links for "網站導覽", "搜尋", and "校園電子郵件". The main content area features a large blue banner with the text "教育雲" and a koala mascot holding a sign that says "學生版 體驗 Go!". Below the banner, a user profile is displayed with the name "曹" and the text "您好 登出". At the bottom of the page, there are three blue buttons labeled "老師備課", "學習任務分析 管理分析", and "最新".

臺北市國中二代校務行政系統

<https://school.tp.edu.tw/>

登入系統

【請輸入登入帳號】

學校：臺北市立萬華國民中學

帳號：

密碼：

驗證碼：



※驗證碼不清楚時，可點選圖片重新產出。

登入

清除



點此進入單一簽入系統

【操作說明】

- 1.第一次登入後請儘速修改密碼。[學生忘記密碼](#) [家長忘記密碼](#)
- 2.密碼含英文請注意大小寫，驗證碼英文不分大小寫。
- 3.建議使用[Chrome](#)、[Firefox](#)以取得較佳的使用者體驗。
- 4.一般民眾身分變更為教師、學生或家長:如臺北市教師、學生或家長已在線上註冊一般會員帳號後，希望把單一簽入帳號身分變更為臺北市教師、學生或家長。[\[線上教學\]](#)
- 5.臺北市教師:經由任教之臺北市學校(高中、國中)校務行政系統申請，並自動完成身分驗證。[\[線上教學\]](#)
- 6.臺北市學生:經由就讀之臺北市學校(高中、國中)校務行政系統申請，並自動完成身分驗證。[\[線上教學\]](#)

臺北市教師在職研習網https://insc.tp.edu.tw/

臺北市教師在職研習網
Taipei Teachers In-Service Information

首頁 [點此進入單一簽入系統](#)

帳號
密碼

[忘了密碼](#) [會員註冊](#)

 臺北市單一身分驗證

  單一簽入
SingleSignOn

 臺北教師e學苑
教師線上研習課程

最新公告

最新公告 | **未開班清單**

公告主旨

選	發佈單位	公告類別	公告主旨	發佈日期	點閱	瀏覽

酷課雲(https://cooc.tp.edu.tw/)



操作說明

LINE 酷課好友

Facebook 酷課粉絲

正體中文

登入/註冊



109年酷課線上教學計畫

教師網路學校課程安排 及教學研習



ONLINE EDUCATION

「109年酷課線上教學計畫」研習

	2/19(三)	2/20(四)	2/21(五)		
09:00		國中自然(理化) 李美蕙老師			
10:00	國小國語 黃柏翔老師	國中自然(生物) 郭怡君老師	國小數學 石玟芳老師	國小自然 卓家鳳老師	國中國文 柯方渝老師
11:00	國小社會 周秀華老師	國中自然(地科) 林怡君老師		國中英文 莊信賢老師	
12:00					
14:00	國中數學 林柏嘉老師		國中社會(歷史) 陳盈如老師	國中社會(地理) 吳正宇老師	國中社會(公民) 蔣宏鋒老師
15:00				國小英語 賴素卿老師	
16:00					

了解更多

點此可選擇登入方式

參、單一身份驗證的應用

- ◆教育部教育雲服務 (<https://cloud.edu.tw>)
- ◆國中二代校務行政系統 (<https://school.tp.edu.tw>)
- ◆教師在職研習網 (<https://insc.tp.edu.tw>)
- ◆臺北市政府教育局107年度線上資料庫
(<https://onlinedb.tp.edu.tw>)
- ◆HyRead3電子書 (<https://tpedu.ebook.hyread.com.tw>)
- ◆酷課雲 (<https://cooc.tp.edu.tw>)
- ◆益教網 (<http://etweb.tp.edu.tw>)
- ◆數學補救教學網 (<http://mathup.tp.edu.tw>)
- ◆國語補救教學網 (<http://chinese-up.tp.edu.tw>)
- ◆國小精進教學網 (<http://tten.tp.edu.tw>)



THE END

謝謝指教！